

ОТЧЕТ О ФИНАНСОВЫХ РЕЗУЛЬТАТАХ ДЕЯТЕЛЬНОСТИ УЧРЕЖДЕНИЯ

на 31 декабря 2017 г.

Учреждение МБДОУ Детский сад Звездочка
 Обособленное учреждение МБДОУ Детский сад Звездочка
 Учредитель _____

Наименование органа, осуществляющего полномочия учредителя _____

Периодичность: годовая

Единица измерения: **РУБ**

	КОДЫ
Форма по ОКУД	0503721
Дата	31.12.2017
по ОКПО	62296519
ИНН	2524128202
по ОКТМО	05630402
по ОКПО	
ИНН	
Глава по БК	
по ОКЕИ	383

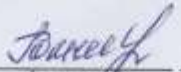
Наименование показателя	Код строки	Код аналитики	Деятельность с целевыми средствами	Деятельность по государственному заданию	Приносящая доход деятельность	Итого
1	2	3	4	5	6	7
Доходы (стр.030+стр. 040+стр.050+стр.060+ стр.090 +стр.100+ стр.110)	010	100	55 520,00	6 692 231,16	821 907,82	7 569 658,98
<i>Доходы от собственности</i>	030	120	—	—	—	—
<i>Доходы от оказания платных услуг</i>	040	130	—	6 686 031,16	821 907,82	7 507 938,98
<i>Доходы от штрафов, пени, иных сумм принудительного изъятия</i>	050	140	—	—	—	—
<i>Безвозмездные поступления от бюджетов</i>	060	150	—	—	—	—
в том числе:						
поступления от наднациональных организации и правительств иностранных государств	062	152	—	—	—	—
поступления от международных финансовых организаций	063	153	—	—	—	—
<i>Доходы от операций с активами</i>	090	170	—	3 766 777,00	—	3 766 777,00
в том числе:						
доходы от переоценки активов	091	171	—	—	—	—
доходы от реализации активов	092	172	—	3 766 777,00	—	3 766 777,00
из них:						
доходы от реализации нефинансовых активов	093	172	—	3 766 777,00	—	3 766 777,00
доходы от реализации финансовых активов	096	172	—	—	—	—
чрезвычайные доходы от операций с активами	099	173	—	—	—	—
<i>Прочие доходы</i>	100	180	55 520,00	-3 760 577,00	—	-3 705 057,00
в том числе:						
по субсидиям на выполнение государственного (муниципального) задания	101	180	55 520,00	—	—	55 520,00
по субсидиям на иные цели	102	180	—	—	—	—
по Бюджетным инвестициям	103	180	—	—	—	—
иные прочие доходы	104	180	—	-3 760 577,00	—	-3 760 577,00
<i>Доходы будущих периодов</i>	110	100	—	—	—	—


Наименование показателя	Код строки	Код аналитики	Деятельность с целевыми средствами	Деятельность по государственному заданию	Приносящая доход деятельность	Итого
1	2	3	4	5	6	7
Расходы (стр.160+ стр.170 + стр.190 + стр.210 + стр.230 + стр.240 + стр.250 + стр.260 + стр.290)	150	200	24 260,00	7 014 043,97	801 655,80	7 839 959,77
<i>Оплата труда и начисления на выплаты по оплате труда</i>	160	210	—	5 521 902,77	—	5 521 902,77
в том числе:						
заработная плата	161	211	—	4 238 859,11	—	4 238 859,11
прочие выплаты	162	212	—	4 848,00	—	4 848,00
начисления на выплаты по оплате труда	163	213	—	1 278 195,66	—	1 278 195,66
<i>Приобретение работ, услуг</i>	170	220	24 260,00	874 803,99	—	899 063,99
в том числе:						
услуги связи	171	221	—	12 685,45	—	12 685,45
транспортные услуги	172	222	—	—	—	—
коммунальные услуги	173	223	—	687 206,22	—	687 206,22
арендная плата за пользование имуществом	174	224	—	—	—	—
работы, услуги по содержанию имущества	175	225	12 060,00	111 362,16	—	123 422,16
прочие работы, услуги	176	226	12 200,00	63 550,16	—	75 750,16
<i>Обслуживание долговых обязательств</i>	190	230	—	—	—	—
в том числе:						
обслуживание долговых обязательств перед резидентами	191	231	—	—	—	—
обслуживание долговых обязательств перед нерезидентами	192	232	—	—	—	—
<i>Безвозмездные перечисления организациям</i>	210	240	—	—	—	—
в том числе:						
безвозмездные перечисления государственным и муниципальным организациям	211	241	—	—	—	—
безвозмездные перечисления организациям, за исключением государственных и муниципальных организаций	212	242	—	—	—	—
<i>Безвозмездные перечисления бюджетам</i>	230	250	—	—	—	—
в том числе:						
перечисления наднациональным организациям и правительствам иностранных государств	232	252	—	—	—	—
перечисления международным организациям	233	253	—	—	—	—
<i>Социальное обеспечение</i>	240	260	—	—	—	—
в том числе:						
пособия по социальной помощи населению	242	262	—	—	—	—
пенсии, пособия, выплачиваемые организациями сектора государственного управления	243	263	—	—	—	—
<i>Прочие расходы</i>	250	290	—	111 180,57	—	111 180,57


Наименование показателя	Код строки	Код аналитики	Деятельность с целевыми средствами	Деятельность по государственному заданию	Приносящая доход деятельность	Итого
1	2	3	4	5	6	7
<i>Расходы по операциям с активами</i>	260	270	—	342 426,65	801 655,80	1 144 082,45
в том числе:						
амортизация основных средств и нематериальных активов	261	271	—	185 759,00	—	185 759,00
расходование материальных запасов	264	272	—	156 667,65	801 655,80	958 323,45
чрезвычайные расходы по операциям с активами	269	273	—	—	—	—
<i>Расходы будущих периодов</i>	290		—	163 729,99	—	163 729,99
Чистый операционный результат (стр.301-стр.302+стр.303), (стр.310+стр. 380)	300		31 260,00	-321 812,81	20 252,02	-270 300,79
Операционный результат до налогообложения (стр.010-стр.150)	301		31 260,00	-321 812,81	20 252,02	-270 300,79
<i>Налог на прибыль</i>	302		—	—	—	—
<i>Резервы предстоящих расходов</i>	303		—	—	—	—
Операции с нефинансовыми активами (стр.320 +стр.330+стр.350+стр.360+ стр.370)	310		—	-4 023 346,05	30 767,31	-3 992 578,74
<i>Чистое поступление основных средств</i>	320		—	-148 299,00	—	-148 299,00
в том числе:						
увеличение стоимости основных средств	321	310	31 260,00	37 460,00	—	68 720,00
уменьшение стоимости основных средств	322	410	31 260,00	185 759,00	—	217 019,00
<i>Чистое поступление нематериальных активов</i>	330		—	—	—	—
в том числе:						
увеличение стоимости нематериальных активов	331	320	—	—	—	—
уменьшение стоимости нематериальных активов	332	420	—	—	—	—
<i>Чистое поступление произведенных активов</i>	350		—	-3 766 777,00	—	-3 766 777,00
в том числе:						
увеличение стоимости произведенных активов	351	330	—	-3 766 777,00	—	-3 766 777,00
уменьшение стоимости произведенных активов	352	430	—	—	—	—
<i>Чистое поступление материальных запасов</i>	360		—	-108 270,05	30 767,31	-77 502,74
в том числе:						
увеличение стоимости материальных запасов	361	340	—	48 397,60	832 423,11	880 820,71
уменьшение стоимости материальных запасов	362	440	—	156 667,65	801 655,80	958 323,45
<i>Чистое изменение затрат на изготовление готовой продукции (работ, услуг)</i>	370		—	—	—	—
в том числе:						
увеличение затрат	371	x	—	—	—	—
уменьшение затрат	372	x	—	—	—	—

Наименование показателя	Код строки	Код аналитики	Деятельность с целевыми средствами	Деятельность по государственному заданию	Приносящая доход деятельность	Итого
1	2	3	4	5	6	7
Операции с финансовыми активами и обязательствами (стр.390 - стр.510)	380		31 260,00	3 701 533,24	-10 515,29	3 722 277,95
Операции с финансовыми активами (стр.410 + стр. 420 + стр.440 + стр. 460 + стр. 470 + стр.480)	390		—	3 737 790,98	-10 515,29	3 727 275,69
<i>Чистое поступление средств учреждения</i>	410		—	-39 186,02	17 017,42	-22 168,60
в том числе:						
поступление средств	411	510	55 520,00	6 790 102,01	2 517 117,18	9 362 739,19
выбытие средств	412	610	55 520,00	6 829 288,03	2 500 099,76	9 384 907,79
<i>Чистое поступление ценных бумаг, кроме акций</i>	420		—	—	—	—
в том числе:						
увеличение стоимости ценных бумаг, кроме акций	421	520	—	—	—	—
уменьшение стоимости ценных бумаг, кроме акций	422	620	—	—	—	—
<i>Чистое поступление акций и иных форм участия в капитале</i>	440		—	—	—	—
в том числе:						
увеличение стоимости акций и иных форм участия в капитале	441	530	—	—	—	—
уменьшение стоимости акций и иных форм участия в капитале	442	630	—	—	—	—
<i>Чистое предоставление займов (ссуд)</i>	460		—	—	—	—
в том числе:						
увеличение задолженности по предоставленным займам (ссудам)	461	540	—	—	—	—
уменьшение задолженности по предоставленным займам (ссудам)	462	640	—	—	—	—
<i>Чистое поступление иных финансовых активов</i>	470		—	—	—	—
в том числе:						
увеличение стоимости иных финансовых активов	471	550	—	—	—	—
уменьшение стоимости иных финансовых активов	472	650	—	—	—	—
<i>Чистое увеличение прочей дебиторской задолженности</i>	480		—	3 776 977,00	-27 532,71	3 749 444,29
в том числе:						
увеличение дебиторской задолженности	481	560	64 898,00	6 700 018,68	3 298 917,60	10 063 834,28
уменьшение дебиторской задолженности	482	660	64 898,00	2 923 041,68	3 326 450,31	6 314 389,99

Наименование показателя	Код строки	Код аналитики	Деятельность с целевыми средствами	Деятельность по государственному заданию	Приносящая доход деятельность	Итого
1	2	3	4	5	6	7
Операции с обязательствами (стр. 520 + стр. 530 + стр. 540)	510		-31 260,00	36 257,74	—	4 997,74
<i>Чистое увеличение задолженности по привлечением перед резидентами</i>	520		—	—	—	—
в том числе:						
увеличение задолженности по привлечением перед резидентами	521	710	—	—	—	—
уменьшение задолженности по привлечением перед резидентами	522	810	—	—	—	—
<i>Чистое увеличение задолженности по привлечением перед нерезидентами</i>	530		—	—	—	—
в том числе:						
увеличение задолженности по привлечением перед нерезидентами	531	720	—	—	—	—
уменьшение задолженности по привлечением перед нерезидентами	532	820	—	—	—	—
<i>Чистое увеличение прочей кредиторской задолженности</i>	540		-31 260,00	36 257,74	—	4 997,74
в том числе:						
увеличение прочей кредиторской задолженности	541	730	55 520,00	7 615 748,12	23 119,98	7 694 388,10
уменьшение прочей кредиторской задолженности	542	830	86 780,00	7 579 490,38	23 119,98	7 689 390,36

Руководитель  Гончарова А.В. Руководитель финансово-экономической службы
(подпись) (расшифровка подписи) (подпись) (расшифровка подписи)

Главный бухгалтер  Анашкина Л.В. **Централизованная бухгалтерия**
(подпись) (расшифровка подписи) (наименование, ОГРН, ИНН, КПП, местонахождение)

Руководитель (уполномоченное лицо)  Директор
(должность) (подпись) (расшифровка подписи)

Исполнитель Главный бухгалтер Анашкина Л.В. 8 (42365) 21-243;
(должность) (подпись) (расшифровка подписи) (телефон, email)